

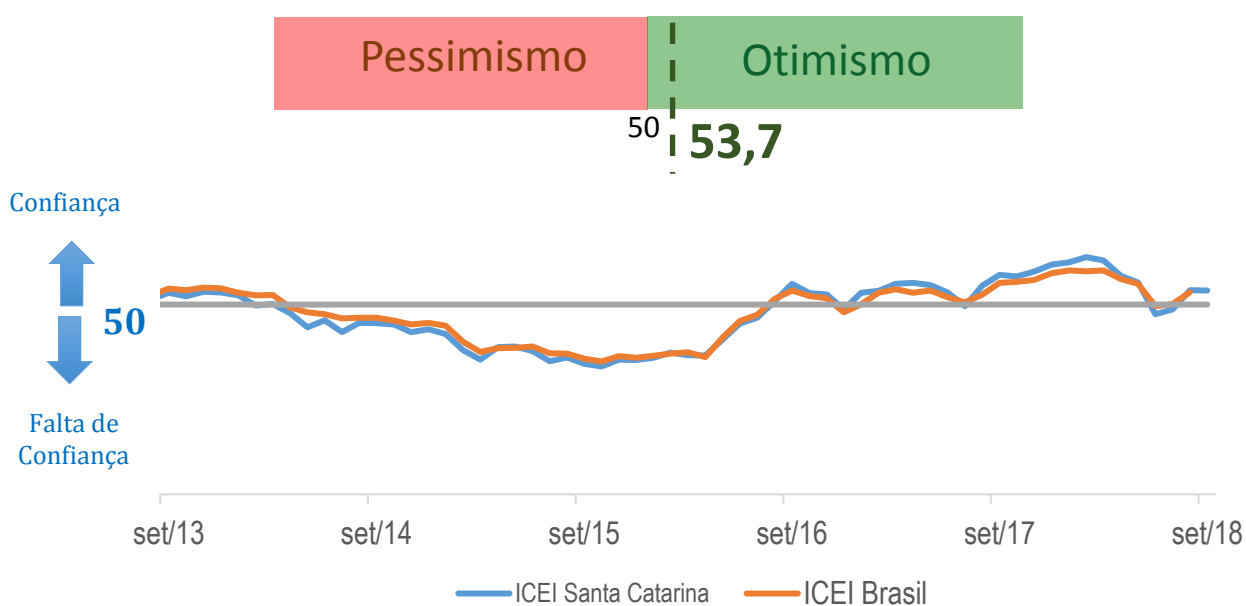
Índice de Confiança do Empresário Industrial SETEMBRO/2018

Confiança do empresário industrial catarinense fica estável em setembro












A confiança dos empresários das pequenas, médias e grandes empresas de Santa Catarina se manteve estável em setembro. Com o indicador situando-se acima da linha dos 50 pontos, as expectativas futuras estão otimistas, mas a percepção dos empresários quanto às condições atuais não seguem a mesma trajetória.

O ICEI de Santa Catarina registrou 53,7 pontos em setembro, permanecendo praticamente estável na comparação com o mês anterior, de 53,8 pontos. Para o Brasil, o ICEI registrou 52,8 pontos, 0,5 ponto abaixo do observado em agosto deste ano. De acordo com a CNI, o resultado negativo é o primeiro registrado na comparação mensal desde a forte queda de junho (-5,9 pontos, por conta da paralisação dos serviços de transporte rodoviário).

A confiança dos empresários catarinenses é maior nas empresas de grande porte, com o índice de 54,9 pontos, apesar da queda de 1,2 pontos registrada na comparação com agosto. Entre as empresas de pequeno porte, houve crescimento de 1 ponto, tendo o índice passado de 52,1 pontos para 53,1. Já nas empresas de médio porte, o crescimento do indicador foi de 1,3 pontos, registrando 52,6 pontos no mês.



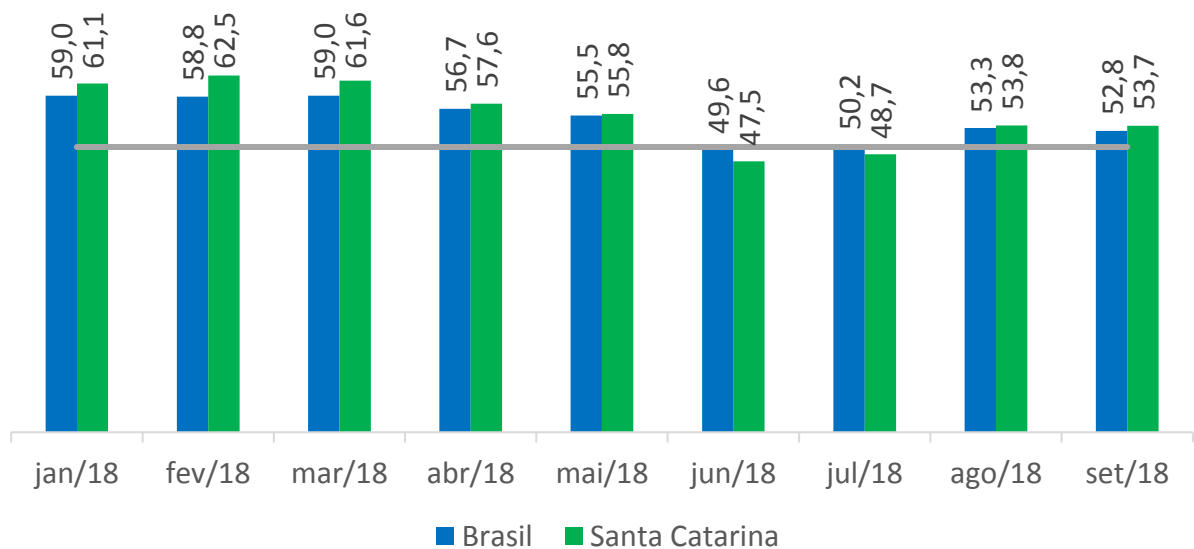
Dos componentes do ICEI, os empresários catarinenses percebem que há uma piora nas condições atuais, cujo indicador foi de 47,7 pontos, abaixo da linha divisória dos 50 pontos. A exceção está na percepção dos empresários quanto as condições da própria empresa, com o índice levemente acima dos 50 pontos. Já as expectativas são positivas, com índice de 56,8 pontos.

	INDICADOR	ECONOMIA BRASILEIRA 	ECONOMIA CATARINENSE 	INDÚSTRIA 
CONDIÇÕES	 47,7	 42,7	 45,8	 50,4
EXPECTATIVAS	 56,8	 51,4	 51,9	 59,6

Valores acima de 50 indicam perspectiva otimista. Os símbolos referem-se à variação em relação ao mês anterior.

No Brasil, o ICEI registrou 52,8 pontos em setembro, recuo de 0,5 pontos na comparação com agosto. A CNI aponta que, apesar do recuo, a recuperação acumulada em julho e agosto (+3,7 pontos) não foi suficiente para recuperar a queda de junho. O ICEI encontra-se 1,3 ponto abaixo de sua média histórica, e 2,9 pontos abaixo do registrado no mesmo mês de 2017.

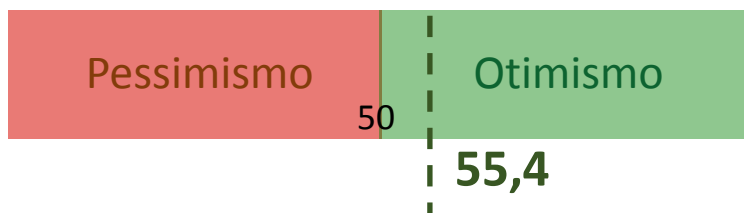
ICEI em 2018 (Comparação Brasil e Santa Catarina)



Fonte: Observatório FIESC e CNI.

INDÚSTRIA DE TRANSFORMAÇÃO

ICEI – Indústria de Transformação



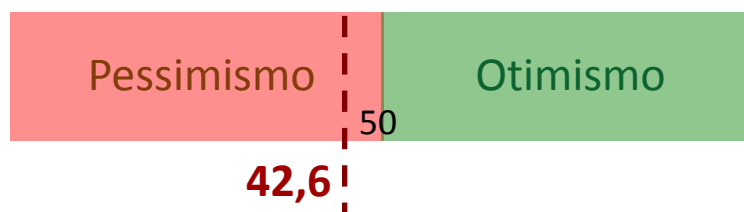
A confiança do empresário na indústria de transformação foi de 55,4 pontos em setembro, registrando leve alta ao observado no mês anterior (55 pontos). No Brasil, o índice foi de 53,1 pontos, queda de 0,4 ponto em frente a agosto. Em Santa Catarina, o destaque é o aumento generalizado dos indicadores de expectativas para os próximos meses, com todos os índices acima da linha divisória dos 50 pontos. A percepção dos empresários da indústria de transformação quanto as condições atuais, entretanto, estão mais pessimistas.

INDICADOR	ECONOMIA BRASILEIRA	ECONOMIA CATARINENSE	INDÚSTRIA
CONDIÇÕES	49,1	43,7	52,0
EXPECTATIVAS	58,6	53,2	61,5

Valores acima de 50 indicam perspectiva otimista. Os símbolos referem-se à variação em relação ao mês anterior.












CONSTRUÇÃO CIVIL

ICEI – Indústria de Construção



O ICEI dos empresários da construção registrou expressiva queda de 4,7 pontos em setembro e permanece abaixo da linha divisória, com índice de 42,6 pontos. Essa queda é influenciada principalmente pela retração das expectativas dos empresários para os próximos meses e pela percepção pessimista quanto às condições atuais. No Brasil, entretanto, a confiança da Construção Civil está

levemente acima da linha de 50,8 pontos, recuo de 1 ponto na comparação com o mês anterior.

	INDICADOR	ECONOMIA BRASILEIRA 	ECONOMIA CATARINENSE 	INDÚSTRIA 
CONDIÇÕES	 38,5	 36,1	 38,3	 39,7
EXPECTATIVAS	 44,7	 39,6	 41,8	 47,3

Valores acima de 50 indicam perspectiva otimista. Os símbolos referem-se à variação em relação ao mês anterior.