

Federação das Indústrias do
Estado de Santa Catarina

COLETIVA IMPrensa FIESC

▶ **Balanço econômico e
perspectivas 2023**

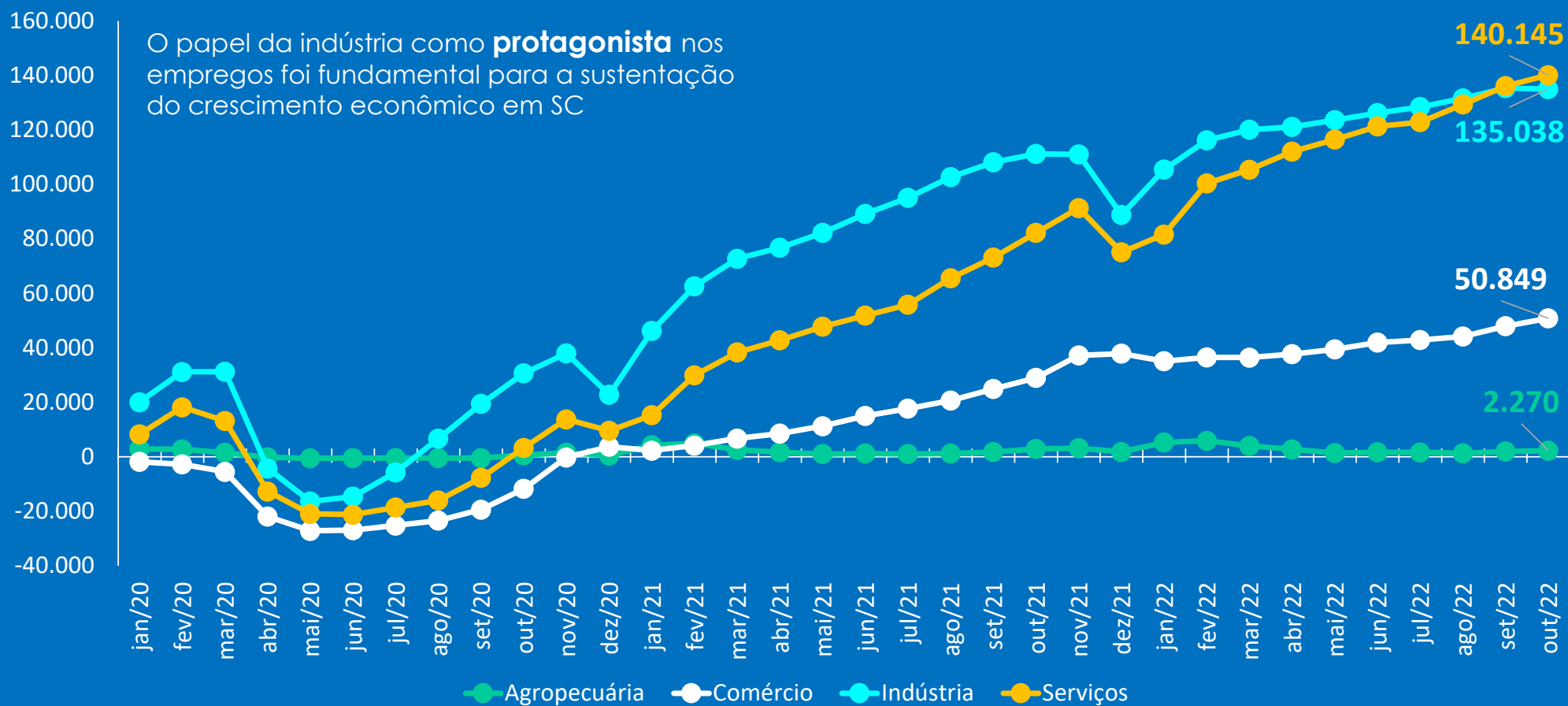
Mario Cezar de Aguiar
Presidente do Sistema FIESC



FIESC

Empregos na Economia Catarinense

Saldo acumulado de empregos formais de janeiro de 2020 até outubro de 2022




Fonte: MTP (2022) e OBSERVATÓRIO FIESC (2022)



Santa Catarina em pleno emprego

3º trimestre de 2022

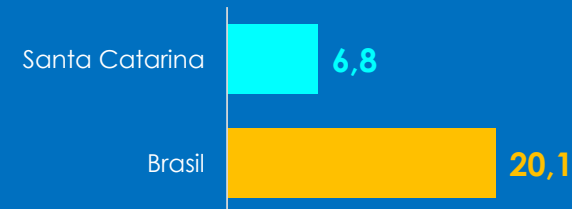
Taxa de desocupação (%)



Taxa de informalidade (%)



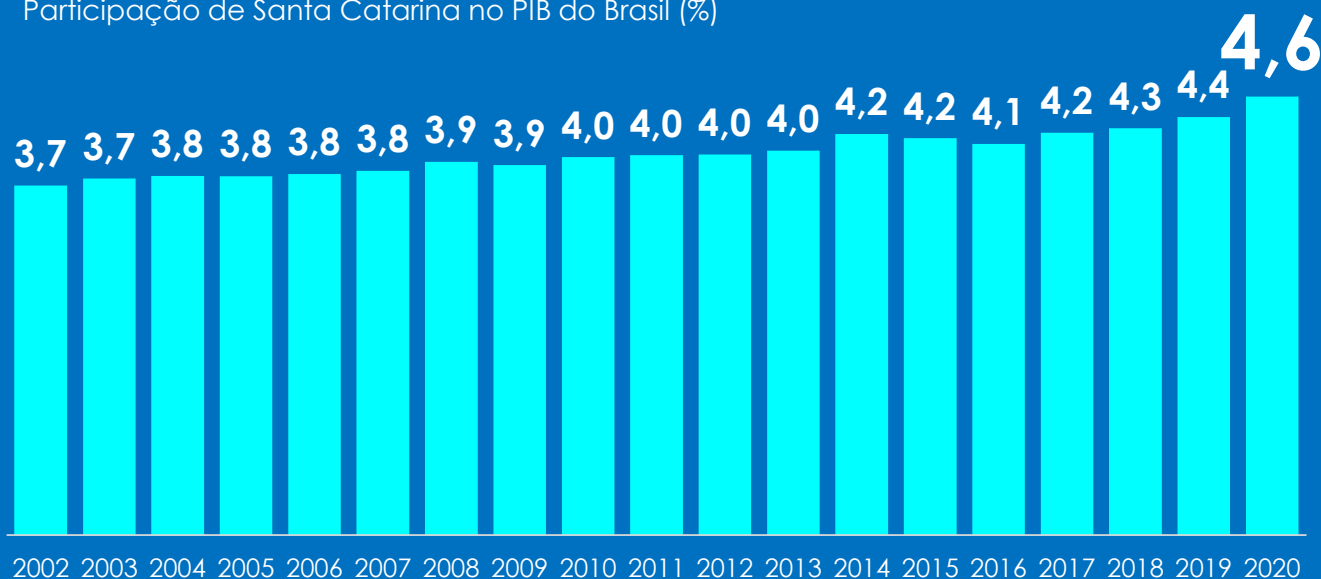
Taxa composta de subutilização da força de trabalho (%)



Santa Catarina manteve em **2022** as **menores taxas de Desocupação**, de **Subutilização** da força de trabalho e de **Informalidade** do país

Crescimento da participação de Santa Catarina no PIB nacional

Participação de Santa Catarina no PIB do Brasil (%)



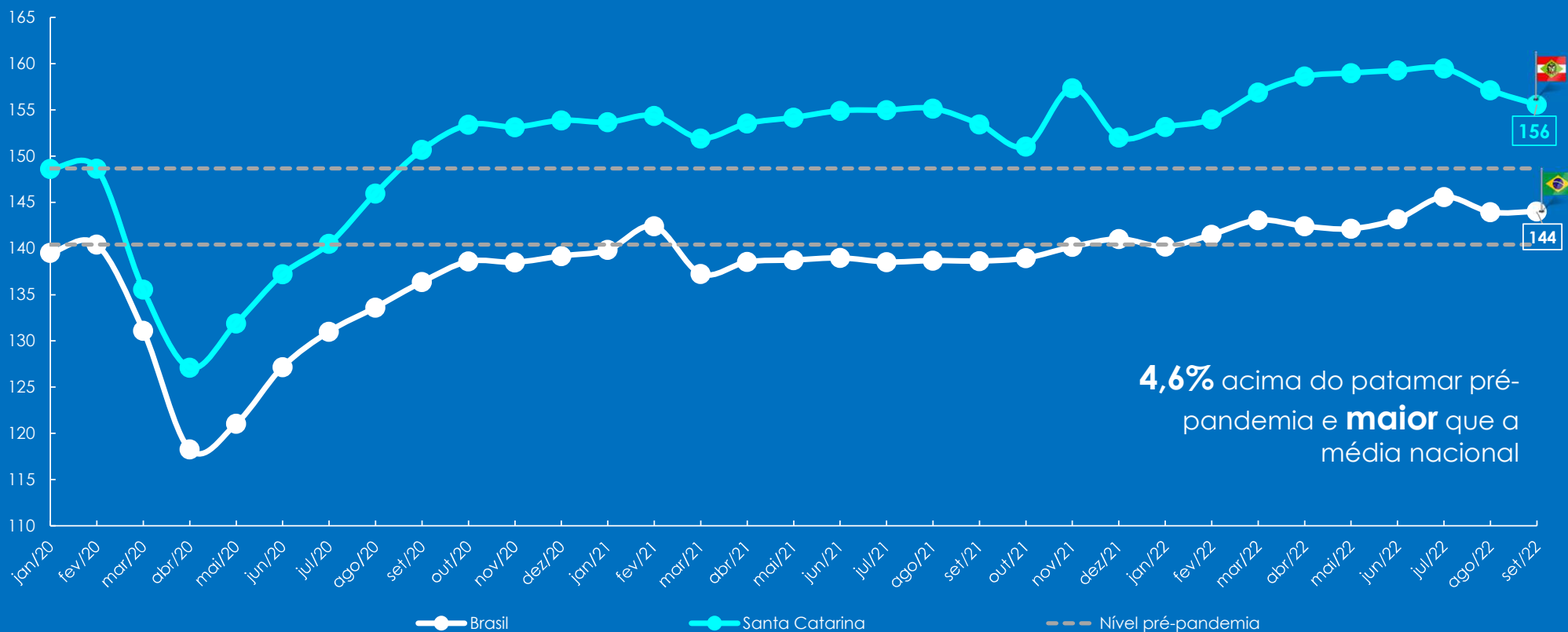
Santa Catarina possui a 6ª maior participação no PIB nacional

- 1º São Paulo
- 2º Rio de Janeiro
- 3º Minas Gerais
- 4º Paraná
- 5º Rio Grande do Sul
- 6º Santa Catarina**

Atividade econômica em Santa Catarina

Nível de atividade econômica

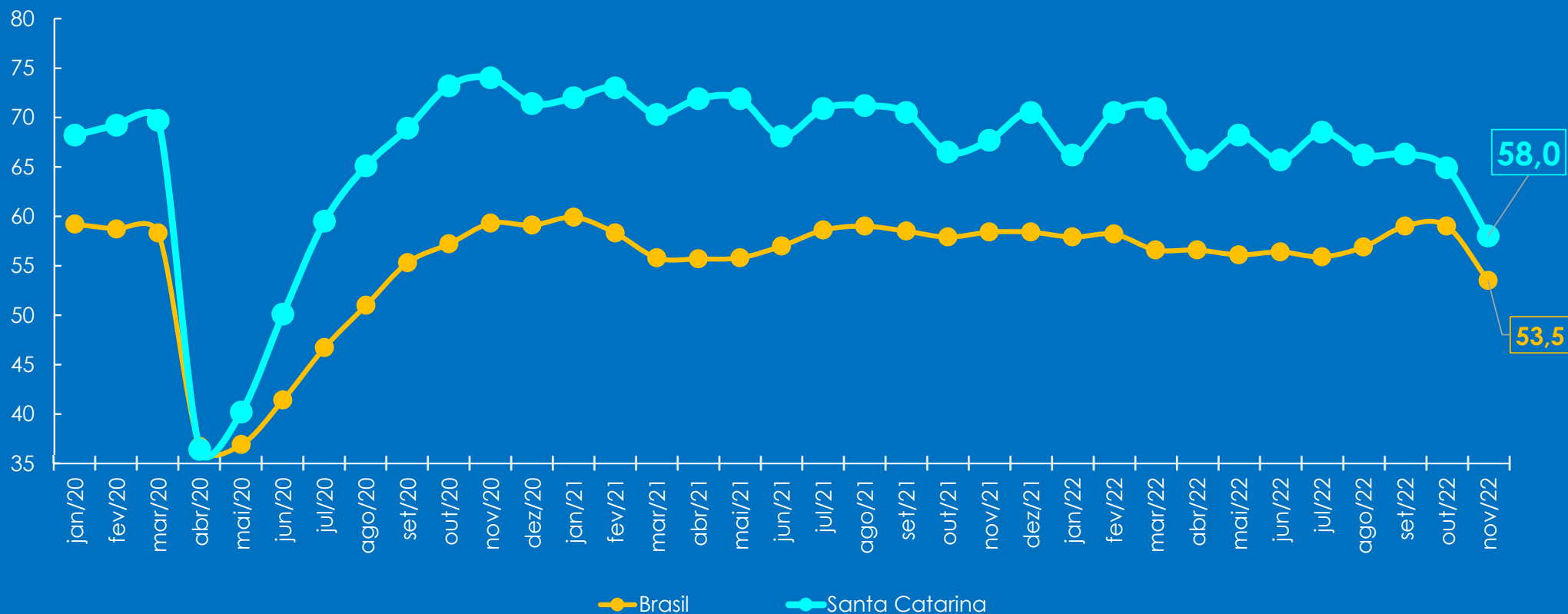
Número índice (base: 2002=100), série com ajuste sazonal



Fonte: BCB (2022) e OBSERVATÓRIO FIESC (2022)

Intenção de Investimento na Indústria

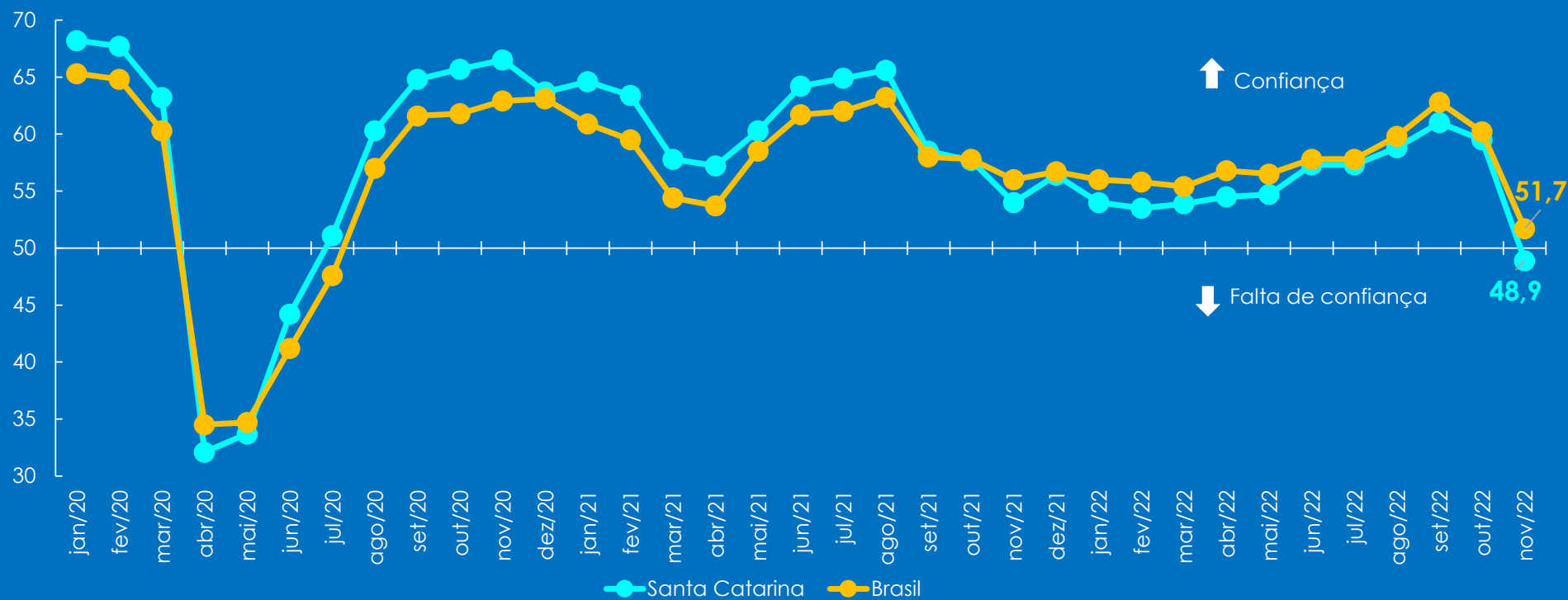
Índice de Santa Catarina segue acima da média nacional



Obs.: Quanto maior o valor, maior e mais disseminada será a propensão a investir da indústria

Fonte: CNI (2022) e OBSERVATÓRIO FIESC (2022)

Índice de Confiança do Empresário Industrial

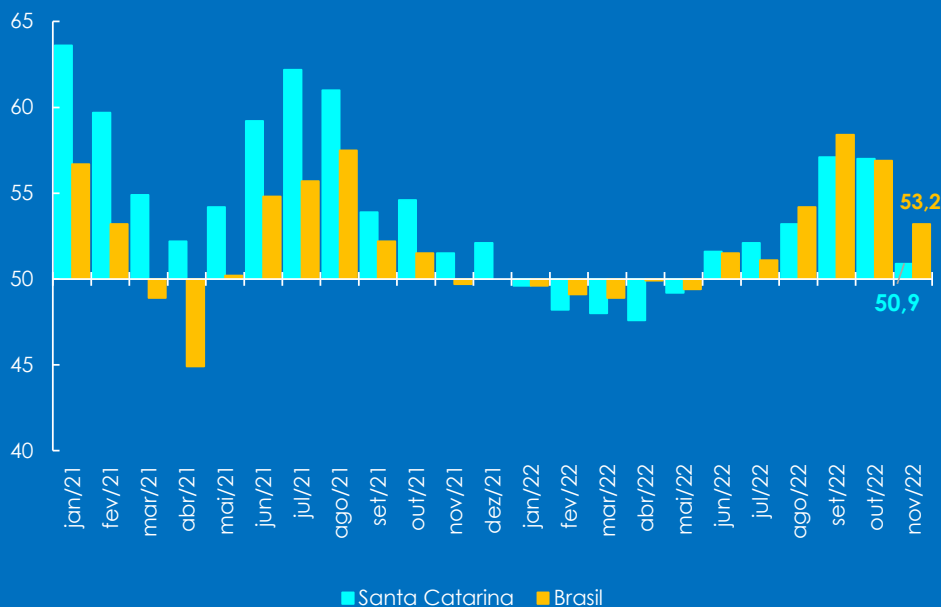


O índice varia de 0 a 100. Valores acima de 50 pontos indicam confiança do empresário e quanto mais acima de 50 pontos, maior e mais disseminada é a confiança. Valores abaixo de 50 pontos indicam falta de confiança do empresário e quanto mais abaixo de 50 pontos, maior e mais disseminada é a falta de confiança.

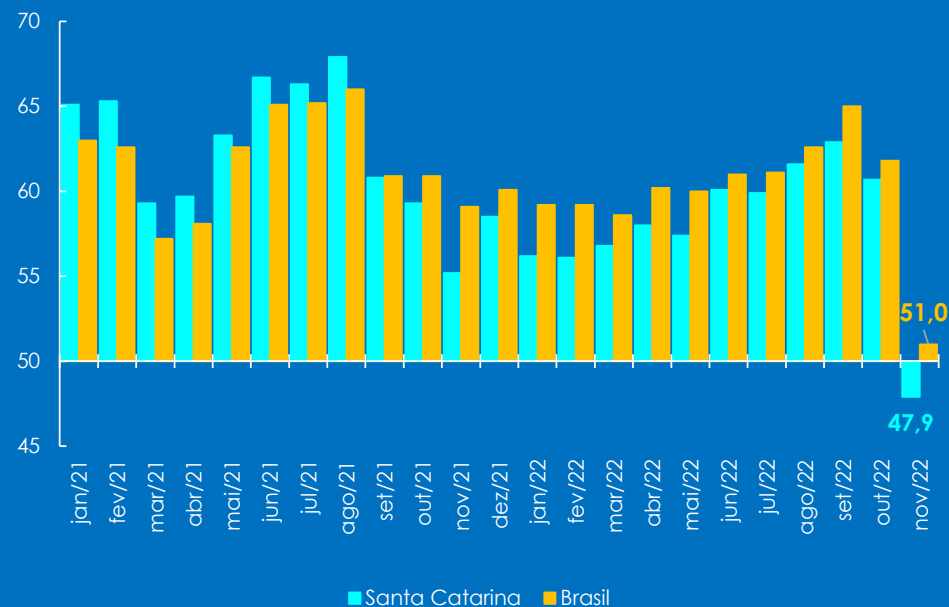
Fonte: CNI (2022) e OBSERVATÓRIO FIESC (2022)

Componentes do Índice de Confiança do Empresário Industrial

Indicador de condições atuais¹



Indicador de expectativas²

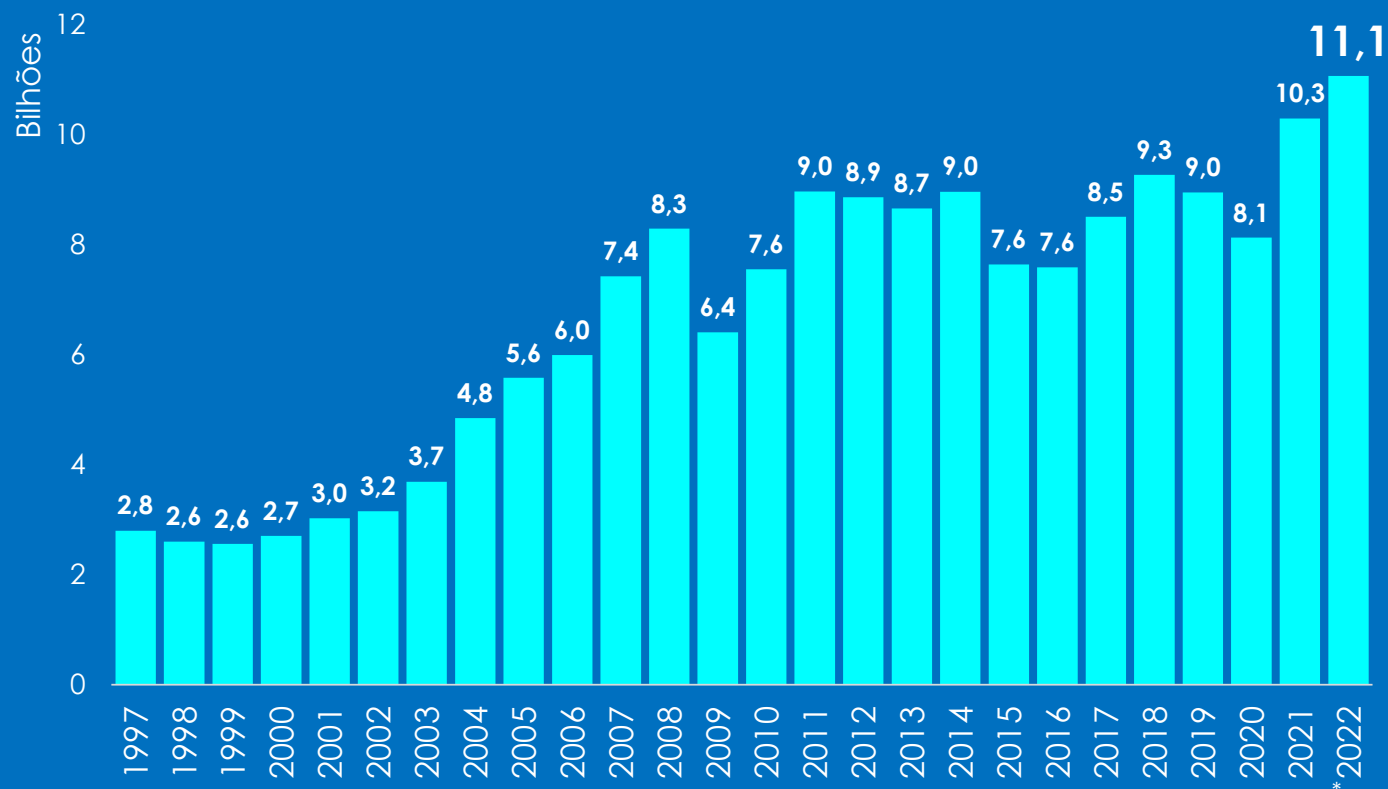


¹O Índice varia de 0 a 100. Valores acima de 50 indicam que as condições estão melhores do que nos últimos seis meses, valores abaixo de 50 que as condições estão piores

²O Índice varia no intervalo 0 a 100. Valores acima de 50 indicam expectativa otimista. Valores abaixo de 50 indicam expectativa pessimista.

Exportações de Santa Catarina

US\$ bilhões (FOB)



Valor total exportado em
2022
(jan.-nov.)

US\$ 11,1 bi

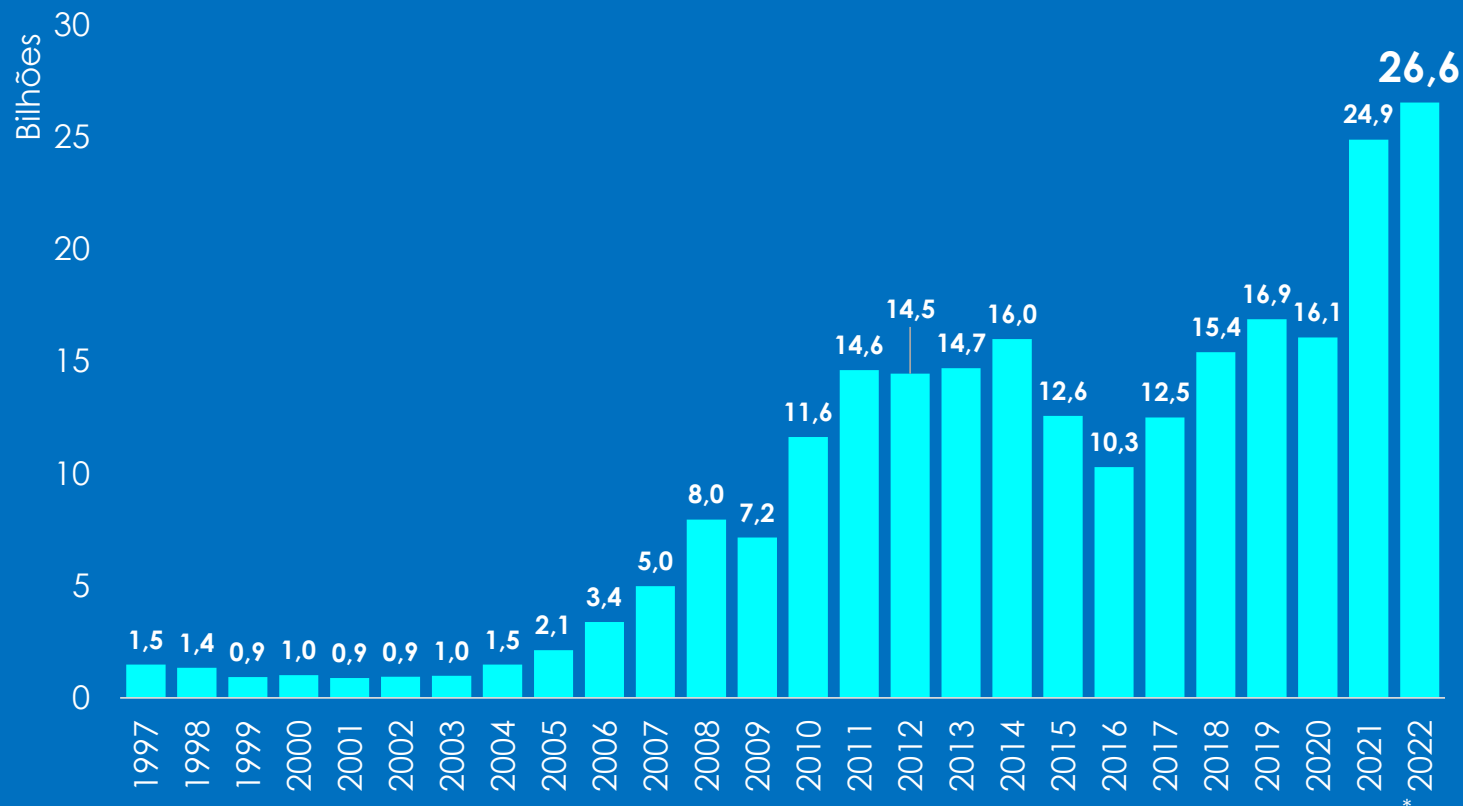
Recorde de exportações
Maior valor da série histórica

*Para o ano de 2022 são considerados os dados referente os meses de janeiro até novembro

Fonte: SECINT (2022) e OBSERVATÓRIO FIESC (2022)

Importações de Santa Catarina

US\$ bilhões (FOB)



Valor total importado em
2022
(jan.-nov.)

US\$ 26,6 bi

Recorde de importações
Maior valor da série histórica

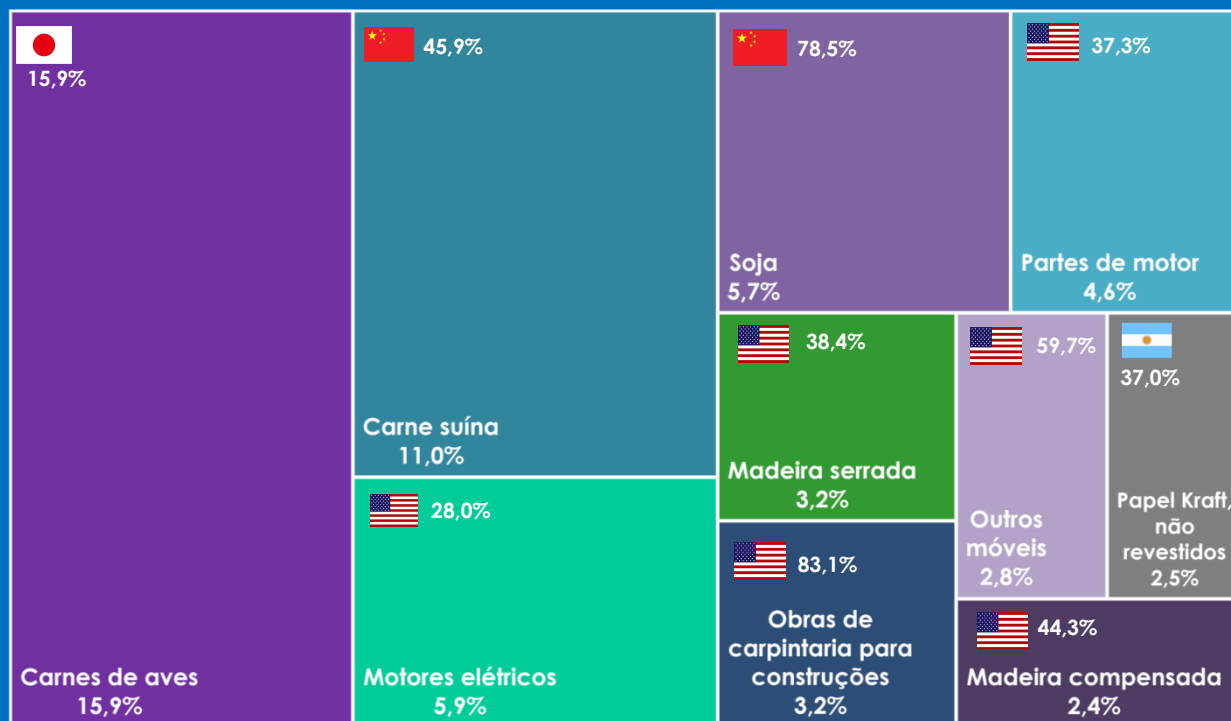
*Para o ano de 2022 são considerados os dados referente os meses de janeiro até novembro

Fonte: SECINT (2022) e OBSERVATÓRIO FIESC (2022)



Principais produtos exportados de janeiro a novembro de 2022

Participação no total exportado



Exportações

Valor total exportado em 2022
(jan.-nov.)

US\$ 11,1 bi

Principais destinos

	EUA	18,1%
	Europa	14,3%
	China	13,6%
	Argentina	7,0%
	Chile	5,1%
	México	4,2%
	Japão	4,0%
	Paraguai	2,7%
	Holanda	2,7%

Fonte: SECINT (2022) e OBSERVATÓRIO FIESC (2022)



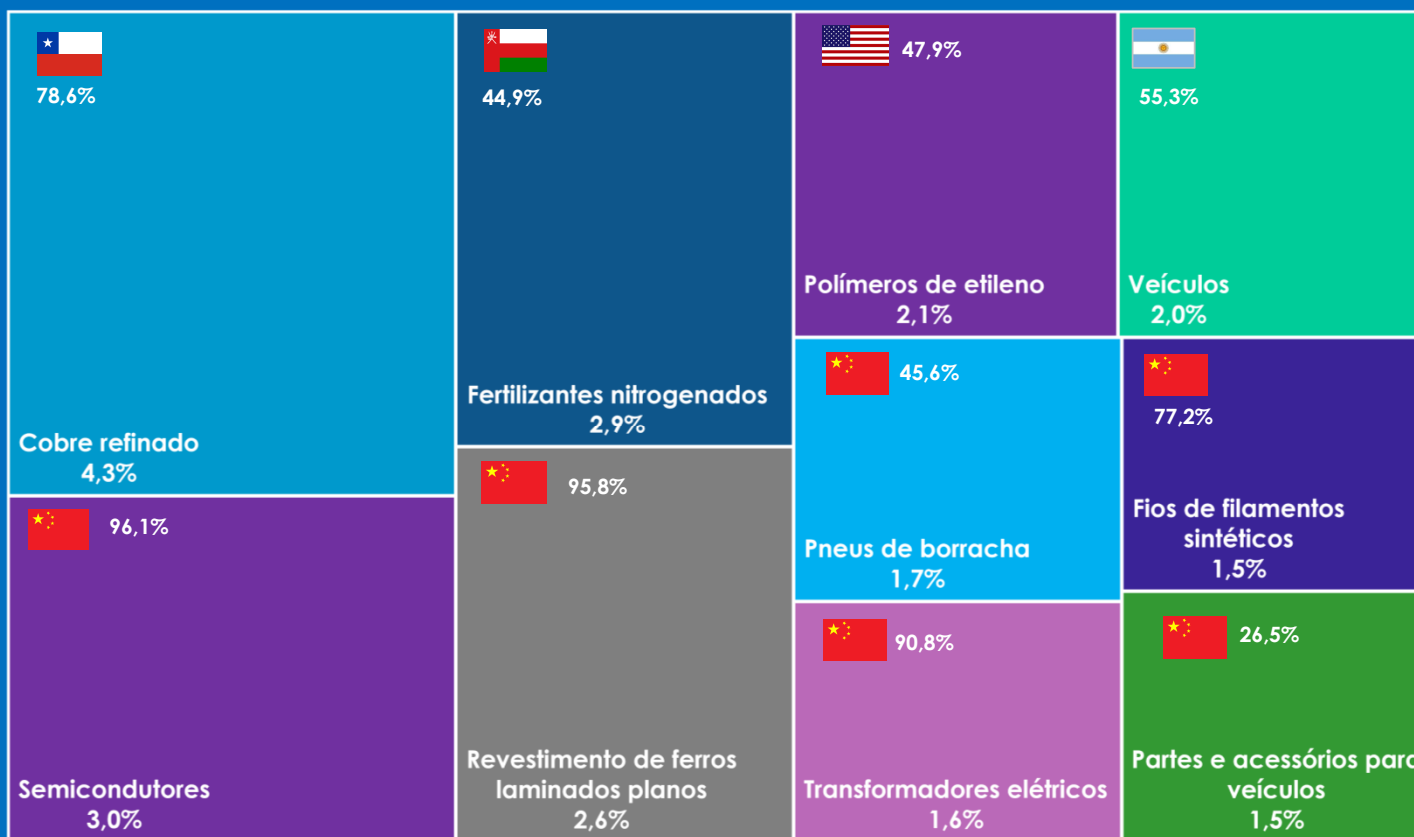
Mundo ↔ Santa Catarina



Importações

Principais produtos importados de janeiro a novembro de 2022

Participação no total importado



Valor total Importado 2022
(jan.-nov.)

US\$ 26,6 bi

Principais origens

	China	39,8%
	Europa	15,9%
	Chile	6,7%
	Estados Unidos	6,2%
	Argentina	6,2%
	Índia	2,9%
	Coreia do Sul	2,0%
	México	1,7%
	Paraguai	1,7%

Fonte: SECINT (2022) e OBSERVATÓRIO FIESC (2022)



Destaques de Santa Catarina em 2022



Expansão de **7,2%** na produção da **indústria alimentícia**

Média nacional: 0,7%



Manutenção da menor taxa de desemprego do país (**3,8%**)



Aumento de **26%** na exportação de produtos intensivos em tecnologia



Recorde no montante exportado (**US\$ 11,1 bi**)
Jan.-nov.2022



Aumento no comércio internacional em todos os blocos econômicos mundiais
Acumulado do ano (jan.-nov.)



Recorde de m² construídos em Santa Catarina
Acumulado do ano (jan.-out.)

Condicionantes para o crescimento em 2023

- Desempenho fiscal
- Cenário internacional: Estados Unidos, Europa e China
- Taxa de juros e os impactos sobre a atividade econômica
- Processo inflacionário
- Competitividade industrial de Santa Catarina

Federação das Indústrias do Estado de
Santa Catarina

Mario Cezar de Aguiar
Presidente do Sistema FIESC

