

Análise da Confiança do Empresário Industrial

NOVEMBRO/2018












Confiança do empresário industrial de Santa Catarina é a maior da série histórica mensal

O índice de confiança dos empresários da indústria de Santa Catarina registrou expressiva alta de 12,1 pontos entre outubro e novembro, passando a registrar 66,6 pontos. Esse resultado é o maior da série histórica mensal, iniciada em 2010. A expressiva alta do ICEI no mês foi impulsionada especialmente pelo indicador de expectativas do empresário.



Fonte: Observatório FIESC e CNI.

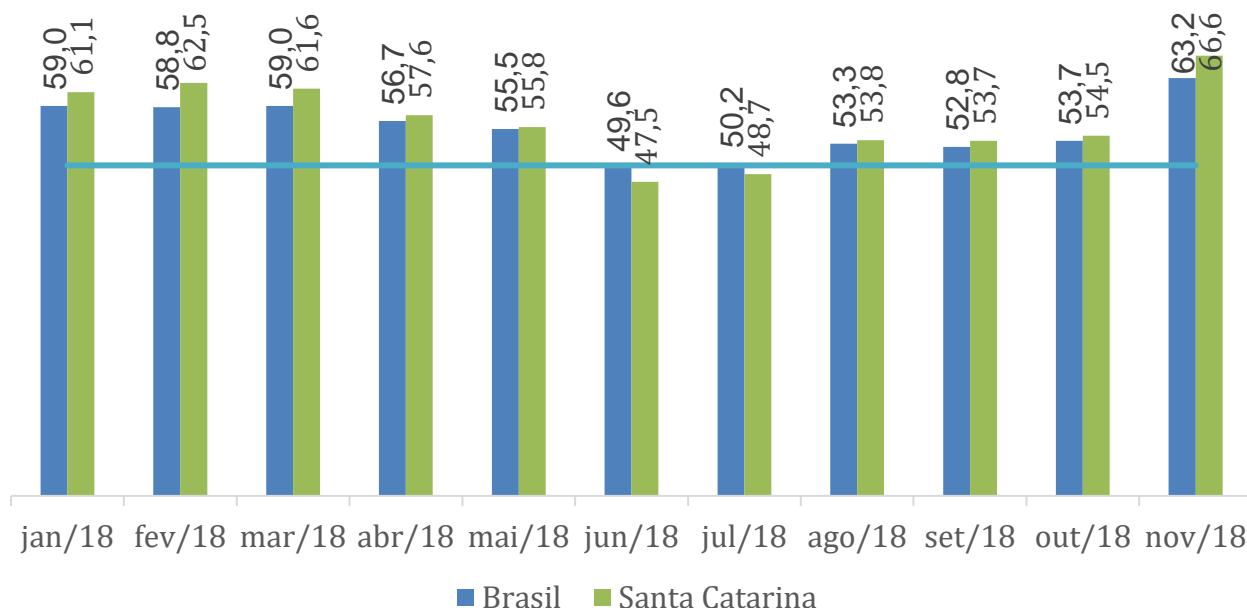
Dos componentes do ICEI, os empresários catarinenses percebem que há uma melhora no indicador de condições atuais, cujo indicador foi de 56,1 pontos, registrando alta de 7,5 pontos em relação a outubro. O índice de expectativas aumentou 14,2 pontos, demonstrando o otimismo dos empresários para os próximos meses.

	INDICADOR	ECONOMIA BRASILEIRA 	ECONOMIA CATARINENSE 	INDÚSTRIA 
CONDIÇÕES	 56,1	 55,4	 55,8	 56,3
EXPECTATIVAS	 71,8	 71,3	 70,5	 72,0

Valores acima de 50 indicam perspectiva otimista. Os símbolos referem-se à variação em relação ao mês anterior.

Os resultados da Sondagem Industrial, que serão divulgados na próxima segunda-feira (26/11), indicam que a melhora das perspectivas futuras está associada ao novo cenário político. Os empresários catarinenses destacaram que estão mais confiantes com a equipe que irá assumir o governo e com a melhora no ambiente econômico.

ICEI em 2018 (Comparação Brasil e Santa Catarina)



Fonte: Observatório FIESC e CNI.

No Brasil, de acordo com a Confederação Nacional da Indústria, o ICEI alcançou 63,2 pontos em novembro de 2018, o maior valor para o índice desde setembro de 2010, quando registrou 63,3 pontos. O ICEI encontra-se 6,7 pontos acima do registrado em novembro do ano passado e 9,0 pontos acima de sua média histórica. O aumento da confiança entre outubro e novembro é de 9,5 pontos, o maior crescimento entre dois meses consecutivos desde o início da série mensal, em 2010.












INDÚSTRIA DE TRANSFORMAÇÃO

ICEI – Indústria de Transformação



A confiança do empresário na indústria de transformação foi de 67,1 pontos em novembro, registrando alta de 11,2 na comparação com o mês anterior, cujo indicador foi de 55,9 pontos. Os componentes de condições e expectativas impulsionaram o crescimento da confiança.

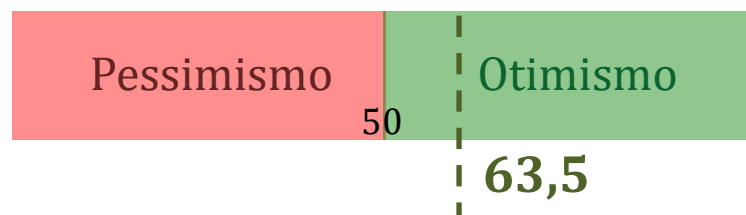
O avanço mais expressivo foi do índice de expectativas, que cresceu 13,1 pontos em novembro (72,3 pontos). Destaca-se também às expectativas quanto ao cenário da economia catarinense, da economia brasileira e da situação das próprias empresas, com os indicadores situando-se acima dos 70 pontos.

	INDICADOR	ECONOMIA BRASILEIRA 	ECONOMIA CATARINENSE 	INDÚSTRIA 
CONDIÇÕES	 56,7	 56,2	 56,4	 52,2
EXPECTATIVAS	 72,3	 71,6	 70,6	 72,6












Valores acima de 50 indicam perspectiva otimista. Os símbolos referem-se à variação em relação ao mês anterior.

CONSTRUÇÃO CIVIL

ICEI – Indústria de Construção



Seguindo o aumento generalizado da confiança, o ICEI da Construção cresceu 18,2 pontos em novembro, ultrapassando a linha divisória dos 50 pontos. A alta foi impulsionada principalmente pelo indicador de expectativas, que cresceu pelas boas expectativas para o cenário econômico nacional, catarinense e das próprias empresas. Embora o indicador de condições para a economia brasileira tenha crescido, é o único que permanece abaixo dos 50 pontos.

	INDICADOR	ECONOMIA BRASILEIRA 	ECONOMIA CATARINENSE 	INDÚSTRIA 
CONDIÇÕES	 63,5	 49,7	 51,9	 53,6
EXPECTATIVAS	 69,0	 70,1	 70,1	 68,5

Valores acima de 50 indicam perspectiva otimista. Os símbolos referem-se à variação em relação ao mês anterior.